











市場環球概覽

24 / 12 / 2025

















指數價格

名稱 ▼	最新	高	低	升跌幅	升跌率% ▼	時間 ▼
🇭🇰 香港恒生指數	25,774.14	25,927.66	25,726.45	-27.63	-0.11%	23/12
🇭🇰 恒生中國企業指數	8,913.83	8,985.24	8,895.38	-25.85	-0.29%	23/12
🇨🇳 上證指數	3,919.98	3,937.13	3,910.74	+2.61	+0.07%	23/12
🇨🇳 深證成指	13,368.99	13,447.29	13,305.76	+36.26	+0.27%	23/12
🇨🇳 富時中國A50指數	15,384.55	15,449.78	15,273.71	+105.33	+0.69%	23/12
🇹🇼 臺灣加權指數	28,149.64	28,168.75	27,986.66	+453.29	+1.64%	22/12
🇺🇸 道瓊斯指數	48,442.41	48,527.50	48,254.31	+79.73	+0.16%	04:59:59
🇺🇸 標普500指數	6,905.00	6,910.75	6,862.60	+26.51	+0.39%	04:59:59
🇺🇸 納斯達克綜合指數	23,561.84	23,563.46	23,377.49	+133.01	+0.57%	04:59:59
🇺🇸 美國小型股2000	2,542.15	2,553.48	2,535.96	-16.63	-0.65%	04:59:59
🇺🇸 S&P 500 VIX	14.00	14.45	13.64	-0.08	-0.57%	05:13:46
🇯🇵 日經225	50,412.87	50,544.56	50,264.42	+10.48	+0.02%	23/12
🇦🇺 ASX200指數	8,795.70	8,805.50	8,699.90	+95.80	+1.10%	23/12
🇨🇳 道滬指數	542.68	545.51	541.27	-0.27	-0.05%	23/12
🇹🇭 泰國SET	1,271.11	1,278.12	1,268.97	+1.43	+0.11%	23/12
🇰🇷 韓國KOSPI	4,117.32	4,140.84	4,110.25	+11.39	+0.28%	23/12

















指數表現

名稱 ▾	1日 ▾	1周 ▾	1個月 ▾	年初至今 ▾	1年 ▾	3年 ▾
 香港恒生指數	-0.11%	+2.13%	+0.22%	+28.49%	+28.24%	+31.55%
 恒生中國企業指數	-0.29%	+1.78%	-1.82%	+22.28%	+22.04%	+34.19%
 上證指數	+0.07%	+2.49%	+2.17%	+16.95%	+15.51%	+28.70%
 深證成指	+0.27%	+3.52%	+6.23%	+28.37%	+25.28%	+23.22%
 富時中國A50指數	+0.69%	+2.66%	+3.50%	+13.85%	+13.16%	+19.11%
 臺灣加權指數	+1.64%	+2.23%	+6.21%	+22.20%	+21.75%	+97.24%
 道瓊斯指數	+0.16%	+0.68%	+4.29%	+13.86%	+11.88%	+45.89%
 標普500指數	+0.39%	+1.54%	+2.98%	+17.40%	+14.32%	+79.59%
 納斯達克綜合指數	+0.57%	+1.95%	+3.02%	+22.01%	+17.63%	+124.44%
 美國小型股2000	-0.65%	+0.91%	+5.30%	+13.99%	+12.49%	+44.36%
 S&P 500 VIX	-0.57%	-15.05%	-31.77%	-19.31%	-1.89%	-32.92%
 日經225	+0.02%	+2.08%	+1.84%	+26.37%	+29.14%	+92.16%
 ASX200指數	+1.10%	+2.29%	+3.17%	+7.80%	+6.99%	+23.75%
 道滬指數	-0.05%	+2.60%	+3.25%	+17.78%	+15.78%	+24.07%
 泰國SET	+0.11%	+0.83%	+1.47%	-9.22%	-8.86%	-21.42%
韓國KOSPI	+0.28%	+2.96%	+7.05%	+71.59%	+68.71%	+77.95%

商品價格

名稱 ▾	月 ▾	最新	高	低	升跌幅	升跌率% ▾	時間 ▾
 黃金	2026年2月	4,519.30	4,530.30	4,460.20	+49.90	+1.12%	05:32:04
 黃金/美元		4,490.93	4,500.18	4,431.06	+47.28	+1.06%	05:32:06
 白銀	2026年3月	71.533	71.790	68.890	+2.968	+4.33%	05:32:04
 銅	2026年3月	5.5645	5.6213	5.4842	+0.0550	+1.00%	05:31:26
 鉑	2026年1月	2,307.75	2,318.20	2,125.45	+218.35	+10.45%	05:31:56
 鈀	2026年3月	1,963.00	1,983.75	1,826.00	+132.10	+7.22%	05:30:45
 WTI原油	2026年2月	58.49	58.51	57.75	+0.48	+0.83%	05:31:07
 倫敦布倫特原油	2026年2月	62.48	62.52	61.75	+0.41	+0.66%	05:31:45
 天然氣	2026年1月	4.408	4.449	3.944	+0.443	+11.17%	05:31:58
 燃料油	2026年1月	2.1960	2.1961	2.1424	+0.0379	+1.76%	05:32:03
 RBOB汽油	2026年1月	1.7498	1.7498	1.7303	+0.0076	+0.44%	05:31:48
 倫敦汽油	2026年1月	631.75	632.25	617.25	+15.25	+2.47%	05:21:47
 鋁		2,947.45	2,968.85	2,932.55	+4.50	+0.15%	02:29:27
 鋅		3,100.30	3,135.75	3,071.15	+19.85	+0.64%	01:26:46
 銅		12,053.00	12,167.00	11,896.00	+132.70	+1.11%	01:26:59
 鎳		15,706.00	15,949.00	15,145.25	+454.12	+2.98%	01:26:47




















































商品表現

名稱 ▾	1日 ▾	1周 ▾	1個月 ▾	年初至今 ▾	1年 ▾	3年 ▾
 黃金	+1.11%	+4.32%	+9.88%	+71.13%	+72.32%	+151.45%
 黃金/美元	+1.05%	+4.36%	+8.50%	+71.18%	+71.88%	+149.82%
 白銀	+4.36%	+13.02%	+42.29%	+144.73%	+137.35%	+200.19%
 銅	+1.02%	+3.86%	+10.74%	+38.23%	+36.12%	+46.15%
 鉑	+10.47%	+23.06%	+48.65%	+153.48%	+139.21%	+123.50%
 鈀	+7.32%	+18.74%	+37.28%	+116.17%	+106.42%	+13.80%
 WTI原油	+0.81%	+5.81%	-0.61%	-17.92%	-16.03%	-26.57%
 倫敦布倫特原油	+0.68%	+6.03%	-1.42%	-16.30%	-15.10%	-25.56%
 天然氣	+11.20%	+13.36%	-3.17%	+21.25%	+11.63%	-11.55%
 燃料油	+1.71%	+3.12%	-8.77%	-5.24%	-1.40%	-31.72%
 RBOB汽油	+0.35%	+4.00%	-7.82%	-13.84%	-11.22%	-26.90%
 倫敦汽油	+2.51%	+3.90%	-9.59%	-9.10%	-6.23%	-30.36%
 鋁	+0.15%	+2.28%	+4.71%	+15.52%	+14.91%	+23.35%
 鋅	+0.64%	+2.16%	+3.27%	+4.09%	+1.68%	+4.56%
 銅	+1.11%	+3.67%	+12.08%	+37.47%	+34.66%	+44.36%
 鎳	+2.98%	+10.33%	+7.00%	+2.71%	+1.62%	-47.01%

活躍股票(香港)

名稱/代號	現價 [#]	升跌	升跌(%)	成交量	成交額	市盈率 [?]	市賬率 [?]	收益率 [?]	市值
騰訊控股 ¹¹ 00700.HK	602.000	-12.500	-2.034%	1.56千萬	94.48億	27.04	5.36	0.75%	54,966.34億
盈富基金 ¹ 02800.HK	25.980	-0.020	-0.077%	3.06億	79.75億	N/A	N/A	2.50%	1,383.95億
阿里巴巴 - W ⁹ 09988.HK	147.300	+0.900	+0.615%	4.45千萬	65.50億	19.93	2.58	1.32%	28,118.03億
恆生中國企業 ¹ 02828.HK	91.300	-0.220	-0.240%	4.48千萬	41.14億	N/A	N/A	1.77%	313.02億
小米集團 - W ¹³ 01810.HK	39.160	-0.640	-1.608%	1.04億	40.99億	38.64	4.90	0.00%	10,199.37億
快手 - W ¹² 01024.HK	64.000	-2.700	-4.048%	5.28千萬	33.68億	16.89	4.17	0.00%	2,764.35億
中國移動 ⁵ 00941.HK	82.700	-1.000	-1.195%	3.76千萬	31.27億	12.05	1.20	6.16%	17,150.18億
中芯國際 ² 00981.HK	68.450	-0.450	-0.653%	4.42千萬	30.66億	142.43	3.41	0.00%	5,476.24億
石藥集團 ⁸ 01093.HK	8.850	+0.600	+7.273%	2.84億	24.73億	22.57	3.00	2.94%	1,019.74億
長飛光纖光纜 06869.HK	54.650	-2.900	-5.039%	4.34千萬	23.96億	57.62	3.35	0.54%	230.39億
中國平安 ² 02318.HK	66.050	+0.800	+1.226%	3.27千萬	21.69億	8.68	1.21	4.21%	4,919.12億

活躍股票(美國)

名稱 ▾	最新	高	低	升跌率% ▾	成交量 ▾	看漲📈	時間 ▾
 英偉達	189.21	189.33	182.90	+3.01%	170.66M	 	04:59:59
 美國航空	15.61	16.24	15.58	-4.00%	67.6M	 	04:59:59
 Novo Nordisk ADR	51.61	53.20	51.04	+7.30%	66.04M	 	04:59:59
 特斯拉	485.56	491.94	482.84	-0.65%	57.57M	 	04:59:59
 D Wave Quantum	29.120	31.880	28.650	-9.54%	43.95M	 	04:59:59
 Warner Bros Discovery	29.16	29.27	28.73	+1.43%	43.63M	 	04:59:59
 輝瑞公司	24.89	25.34	24.83	-1.29%	42.6M	 	04:59:59
 Rocket Lab USA	77.135	79.180	73.457	-0.54%	32.68M	 	04:59:59
 英特爾	36.34	36.80	36.03	-0.08%	28.71M	 	04:59:59
 蘋果	272.36	272.45	269.56	+0.51%	28.55M	 	04:59:59
 亞馬遜	232.14	232.45	228.73	+1.62%	27.87M	 	04:59:59
 Broadcom	349.32	350.11	338.54	+2.30%	27.29M	 	04:59:59
 Alphabet A	314.31	314.94	309.32	+1.46%	23.66M	 	04:59:59
 Palantir	194.13	195.37	191.74	+0.08%	23.35M	 	04:59:59
 奈飛	93.48	93.81	92.77	+0.27%	23.21M	 	04:59:59
 耐克公司	57.34	57.60	56.99	+0.21%	21.72M	 	04:59:59
 美國銀行	55.97	56.22	55.81	+0.16%	21.53M	 	04:59:59

外匯走勢

代號	匯率	升跌	升跌(%)	最低價 - 最高價	1週	1個月	3個月	1年	更新
歐元/美元	1.1787	+0.0002	+0.0170%	1.1783 - 1.1788	+0.40%	+2.31%	+0.44%	+13.44%	05:52
美元/日元	156.1795	-0.0165	-0.0106%	156.1730 - 156.2340	+0.36%	-0.39%	+4.90%	-0.70%	05:52
英鎊/美元	1.3503	+0.0011	+0.0815%	1.3492 - 1.3503	+0.96%	+3.05%	+0.43%	+7.76%	05:52
美元/瑞士法郎	0.7873	-0.0003	-0.0381%	0.7872 - 0.7876	-0.95%	-2.51%	-1.01%	-12.54%	05:52
美元/澳元	1.4919	-0.0008	-0.0536%	1.4914 - 1.4927	-1.45%	-3.55%	-1.79%	-6.95%	05:52
紐元/美元	0.5836	+0.0002	+0.0343%	0.5832 - 0.5836	+1.08%	+4.08%	+0.41%	+3.46%	05:52
美元/加元	1.3686	-0.0004	-0.0292%	1.3686 - 1.3690	-0.69%	-2.95%	-1.54%	-4.71%	05:52
美元/人民幣	7.0280	0.0000	0.0000%	N/A - N/A	-0.21%	-1.04%	-1.45%	-3.65%	04:59
美元/港幣	7.7766	-0.0003	-0.0039%	7.7766 - 7.7769	-0.04%	-0.06%	-0.03%	+0.13%	05:53
歐元/港幣	9.1678	+0.0023	+0.0251%	9.1646 - 9.1681	+0.37%	+2.26%	+0.43%	+13.60%	05:53
港幣/人民幣	0.9037	+0.0001	+0.0111%	0.9036 - 0.9037	-0.17%	-0.99%	-1.43%	-3.77%	05:50
澳元/港幣	5.2078	+0.0011	+0.0211%	5.2059 - 5.2080	+1.39%	+3.59%	+1.74%	+7.55%	05:53
紐元/港幣	4.5394	+0.0016	+0.0353%	4.5370 - 4.5395	+1.04%	+4.02%	+0.42%	+3.61%	05:53
加元/港幣	5.6790	+0.0011	+0.0194%	5.6774 - 5.6796	+0.67%	+2.99%	+1.49%	+5.08%	05:53
瑞士法郎/港幣	9.8703	+0.0039	+0.0395%	9.8652 - 9.8703	+0.93%	+2.53%	+0.93%	+14.45%	05:53
英鎊/港幣	10.5022	+0.0090	+0.0858%	10.4930 - 10.5023	+0.92%	+2.98%	+0.42%	+7.91%	05:53

石藥集團(01093.HK) 達雷妥尤單抗注射液獲准開展臨床試驗



石藥集團(01093.HK) 公布，集團開發的達雷妥尤單抗注射液獲中國國家藥品監督管理局批准，可在中國開展臨床試驗。該產品是一種靶向ADP-核糖基環化酶(CD38)的重組全人源Ig G1單克隆抗體，為原研藥兆珂的生物類似藥，按治療用生物製品3.3類申報，適用於治療多發性骨髓瘤成年患者。

長征十二號甲可重複使用運載火箭首飛



中國開發可回收的火箭「長征十二號甲」，23日進行發射與回收測試，火箭第二節進入軌道，但第一節回收失敗，著陸過程中不明原因起火、落地墜毀，所幸未造成人員傷亡。官方認為，本次飛行試驗任務「獲得基本成功」，有得到許多飛行狀況的關鍵數據。

據綜合《新華社》等陸媒報導，「長征十二號甲」運載火箭是由中國航天科技集團開發，計畫用於發射網際網路衛星，該火箭還有一大特色是「可回收」。2025年12月23日，長征十二號甲在酒泉東風商業航天創新試驗區進行試驗發射。

在發射「長征十二號甲」後，第二節順利進入預定軌道，但第一節在回收時不明原因起火，未能實現軟著陸，火箭殘骸墜落於甘肅民勤回收場邊緣，落地後現場出現蘑菇雲，所幸未造成人員傷亡。當局預計於2026年上半年再進行回收測試，本次第一節墜落，象徵著目前美國是唯一成功回收軌道級助推器的國家。

懷疑有黑客入侵快手

據內媒報道，快手（1024）的直播間12月22日晚出現大量色情內容，懷疑有黑客不滿國內最新修訂「治安管理處罰法」而入侵快手，創立多個直播間播放色情影片達一個多小時。

快手昨晚十時左右多個直播間出現大量色情內容，引發用戶大量圍觀，部分直播間觀看人數瞬間飆升到5萬至28萬人次。甚至「快手怎麼了」、「快手崩了」登上熱搜冠軍，引發網友熱議。

其後快手大規模刪除此類影片，直播頻道被強制關閉。快手隨即啟動緊急處置，甚至直播頻道一度顯示「伺服器繁忙」並關閉，直到今晨才恢復正常。快手表示平台遭到黑客入侵，平台將堅決抵制違規內容，並已經報警處理。

有媒體懷疑入侵事件與新修訂的「治安管理處罰法」有關，在新例下，「利用資訊網路、電話以及其他通訊工具傳播淫穢訊息，將面臨10日以上、15日以下拘留，並處人民幣5000元以下罰款」即如果在群組或私下傳送淫穢訊息，都可能會被公安機關依法啟動行政處罰程序。

有關修訂亦引起網民熱烈討論，在微博相關新聞討論區，網友質疑「人之常情的事情為什麼要管」、「夫妻自拍互發也犯罪嗎」、「食色性也，誰不看這玩意兒，誰又沒性生活」、「淫穢的定義是什麼？有標準嗎」；批評「聊天涉及黃色段子也要被處理」、「男女和好友聊性跟吸毒一個級別」。



海南自貿港封關以來 三亞免稅銷售額連續5日破億元



海南自貿港全島封關運作啟動以來，三亞免稅消費市場持續火爆。於**12月18日至22日**，三亞全市免稅店銷售額累計**5.35億元**，連續**5日**單日銷售額均突破億元大關。

三亞市商務局數據顯示，**12月18日**封關首日，三亞國際免稅城進店客流超**3.6萬人次**，較去年同期成長超**60%**，銷售額較去年同期上漲**85%**。今年以來，三亞免稅銷售額累計已突破**200億元**。據指出，連日來，三亞市免稅店紛紛推出促銷活動讓利消費者。

美將大疆無人機列入受管制清單

美國聯邦傳播委員會 (FCC) 22 日宣布，將中國無人機巨頭大疆創新 (DJI) 以及所有外國製無人機和零組件列入國安風險清單，並禁止新款機型在美銷售。中國外交部對此表示，堅決反對無理打壓中國企業。

FCC 依據白宮跨部會審查結果，認定大疆等中國無人機存在「未經授權監控」與「敏感數據外洩」風險，因此 22 日正式宣布將其列入「受管制清單 (Covered List)」。這意味著，大疆未來推出的任何新產品，都無法取得 FCC 認證，將被全面阻止進入美國市場。

大疆創新 23 日在聲明中回應指出，對於 FCC 將所有非美國製造的無人機列入受管制清單的決定表示遺憾。並稱此舉不僅限制了美國消費者與商業用戶的選擇自由，也損害了開放公平競爭的市場原則。

聲明中強調，大疆產品的安全性與可靠性，多年來被全球市場和多家權威獨立第三方機構所驗證，「我們將評估所有可行路徑，堅定維護公司及全球用戶的合法權益。」

中國外交部發言人林劍 23 日在例行記者會上表示，方堅決反對美方泛化國家安全概念、劃設歧視性清單、無理打壓中國企業。美方應糾正錯誤做法，為中國企業經營提供公平、公正、非歧視的環境。



廣東出手500億設戰略新興產業基金 全資由省財政廳控股



據天眼查信息，廣東省戰略性新興產業投資引導基金有限責任公司（以下簡稱「廣東戰略新興產業基金」）已於12月18日成立，註冊資本500億元（人民幣，下同），經營範圍包括以私募基金從事股權投資、投資管理、資產管理等活動。股東信息顯示，該公司由廣東省財政廳全資持股。

據了解，廣東戰略新興產業基金暫由廣東粵財基金管理有限公司（簡稱「粵財基金」）負責管理，工商信息顯示，該基金法定代表人同為粵財基金總經理沈國飛。

公開信息顯示，粵財基金成立於2016年，係廣東省屬最大的政策性基金投資平台，為廣東粵財投資控股有限公司全資子公司，廣東省政府引導基金專業管理人之一。

目前，粵財基金管理廣東省產業發展基金（一、二期）、廣東省半導體及集成電路產業投資基金（一、二期）等產業母基金，同時管理粵財新興產業基金、粵財西威汽車產業基金、珠西航太基金、粵和產業投資基金等市場化基金，管理資產規模超1300億元。投資聚焦智慧製造、半導體/集成電路、數字經濟、新能源/碳中和等產業領域。

今年早些時候，廣東密集出台重磅政策支持創投行業高品質發展。4月，《廣東省進一步促進創業投資高品質發展行動方案》正式印發，圍繞創業投資「募投管退」全鏈條，從培育優質創投機構、拓寬資金來源、健全退出機制、強化政策引導支持、優化市場環境五大維度，推出19條針對性舉措。

同月發布的《廣東省進一步激發市場主體活力加快建設現代化產業體系的若干措施》明確提出建強產業基金體系：全省統籌資源整合組建超萬億元總規模的產業投資基金和創業投資基金，其中省級基金規模超過1000億元，以國有資本帶動社會資本，形成天使投資、風險投資、私募股權投資、企業並購投資、S基金等有效投資體系，著力投早、投小、投未來、投硬科技。同時，廣東還將主動對接海外主權基金、國際知名投資機構，每年促成100個以上投資合作專案；實施「粵投粵引」專案路演專項行動，每年導入1000個高成長專案。12月初，廣東省財政廳負責人曾介紹，廣東地區11月28日已發行100億元專項債券重點支持科技產業融合發展相關領域，目前正抓緊推進基金注資。下一步，省財政廳將積極推動組建千億級省級政府投資引導基金，計畫構建「引導基金—母基金—子基金」三級體系，吸引撬動各類社會資本形成基金集群，投向省委、省政府部署的戰略性新興產業及未來產業等重點產業領域。

吉林發現大型金礦 料金資源量將突破100噸

吉林省發現大型金礦。吉林省地礦局日前公布，發現可供進一步勘查評價的礦產地47處；提交超大型、大型及中小型礦產地27處。本年度在伊通地區金礦找礦、集安地區晶質石墨礦找礦、樺甸地區多金屬礦找礦均取得重要突破性成果。

據「中國吉林網」報道，伊通地區金礦找礦再獲突破。去年伊通後柳河子金礦勘查取得突破性進展，該礦床已查明金資源量22噸。此後，吉林省地礦局在其周邊二道嶺地區又成功探明一處大型金礦床，資源量達38噸。目前，兩處礦床勘查深度未超過500米，且礦體走向和斜深均未封閉。2025年，吉林省地礦局在該區域外圍新發現多條金礦體，經進一步工作，該區域金資源量將突破100噸。為把伊通地區打造成為吉林省又一重要金礦集區奠定了基礎，為全省礦產資源保障、相關產業升級及經濟高質量發展提供堅實支撐。



Thank You